



中学部3年


中学部2年

中学部1年



自画像

美術



技術

家庭科


エコバック製作

中2



エコバック製作

中2



エコバック製作



ポケットもあるよ



作業の様子

・ミシンで縫っている様子



作業の様子



作業の様子

シンシン カタカタ



教科書を入れるとこんな感じです

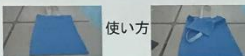


使い方

・教室移動の時に授業のものを入れます。



使い方



僕は作ったエコバッグをこのように使いたいです。1つ目は買い物の袋代わりにする。2つ目はエコバッグには、ポケットが付いているので、ワークなどを入れる。3つ目はスマートフォンやノートパソコンなどを入れる。

作業の様子2



手縫いしています！

ポケットも入れるとこんな感じです




感想

・ミシンで縫う時に布がずれて上手く縫えなかった所もあったけれど、それを修正しながら縫えました。
・手縫いは、針を通す部分を見ながら、針を出せました。



感想



ミシンは縫うのは上手くできるかどうか心配だったけど上手くできてよかった。
縫う場所に印を付けるのに苦労した。
縫わない場所に印を付けてしまった。

出来上がり



使い方

・学校の移動の時
・どこかへ出かける時



感想

・ミシンはできないと思っていたけどキレイにできた。
・ポケットのつけ方が難しかった。
・奇麗にできてうれしかったし楽しかった！



